



Knihovna

# Návod k citačnímu manažeru Citace PRO Plus

































## Jak na práci s citačním manažerem Citace PRO Plus

### Přihlašování

Na stránkách <https://www.citacepro.com/> zvolte přihlášení pro instituce a klikněte na Univerzita Palackého v Olomouci. Poté zadejte svoje přihlašovací jméno a heslo jako do Portálu UP.

**Přihlášení pro instituce do Citace PRO nebo Pablikado**

Vyberte svou instituci a přihlaste se prostřednictvím údajů Vaší instituce:

|   |  |   |
|---|--|---|
|  Ambis. Vysoká škola.                          |  Česká zemědělská univerzita v Praze              |  České vysoké učení technické v Praze      |
|  Ekonomická univerzita v Bratislavě            |  Fakultní nemocnice Ostrava                       |  Janáčkova akademie múzických umění v Brně |
|  Jihočeská univerzita v Českých Budějovicích   |  Krajská knihovna v Pardubicích                   |  Krajská vědecká knihovna v Liberci        |
|  Lékařská knihovna Krajské nemocnice Liberec   |  Masarykova univerzita                            |  Městská knihovna Hodonín                  |
|  Moravská zemská knihovna                      |  Národní banka Slovenska                          |  NTK Národní technická knihovna            |
|  Ostravská univerzita                          |  Parlamentní knihovna                             |  Slezská univerzita v Opavě                |
|  Slovenská poľnohospodárska univerzita v Nitre |  Slovenská technická univerzita v Bratislave      |  Technická univerzita v Liberci            |
|  Technická univerzita vo Zvolene               |  Univerzita Jana Evangelisty Purkyně v Ústí nad I |  Univerzita Karlova                        |
|  Univerzita Mateja Bela Banská Bystrica        |  Univerzita obrany                                |  Univerzita Palackého v Olomouci           |
|  Univerzita Pardubice                         |  Univerzita Pavla Jozefa Šafárika v Košiciach    |  Univerzita Tomáše Bati ve Zlíně          |

Nebo ze stránek Knihovny UP <http://www.knihovna.upol.cz/>, kde po kliknutí na ikonku citace PRO vpravo na stránce opět zadáte svoje přihlašovací údaje jako do Portálu UP.

|   |  |  |   |
|---|--|--|---|
|  ZBROJNICE                 |  BRITSKÉ CENTRUM            |  CYRILOMETODĚJSKÁ<br>TEOLOGICKÁ FAKULTA |  LÉKAŘSKÁ<br>FAKULTA           |
|  PŘÍRODOVĚDECKÁ<br>FAKULTA |  FAKULTA<br>TĚLESNÉ KULTURY |  PRÁVNICKÁ<br>FAKULTA                   |  FAKULTA<br>ZDRAVOTNICKÝCH VĚD |



#### Aktualizováno: Novinky na portále ezdroje.upol.cz

24. 4. 2020

Na portále ezdroje.upol.cz jsme dočasně rozšířili nabídku databází z oblasti humanitních i přírodovědných oborů.



#### Aktualizováno: Knihovna Univerzity Palackého začíná půjčovat

18. 4. 2020

Knihovna Univerzity Palackého (Zbrojnice i knihovny na fakultách) je sice stále zavřená, ale začínáme půjčovat knihy.



#### BOOKPORT: E-knihy pro vaše studium

2. 4. 2020

Nejméně do konce dubna 2020 je on-line knihovna BOOKPORT přístupná pro studenty a zaměstnance Univerzity Palackého v plném rozsahu. K dispozici je tedy aktuálně více než 5000

### Katalog

### E-zdroje



## Popis rozhraní citačního manažeru a jeho možnosti

The screenshot shows the 'citace PRO PLUS' interface. At the top, there is a search bar with the text 'Prohledat mé citace nebo vytvořit (zadejte ISBN, DOI, název)' and a search icon. Below the search bar is a navigation menu with 'Vytvořit' and a dropdown arrow. The main content area displays a list of citations with columns for 'Obálka', 'Název / Autoři', 'Druh', and 'Rok'. The citations listed are: 'Kapitoly metodologie sociálních výzkumů' by Reichel Jiří (2009), 'Vývojová psychologie' by Langmeier Josef, Krejčířová Dana (2008), 'Facebooková (ne)závislost: identita, interakce a uživatelská kariéra na Facebooku' by Pospíšilová Marie (2016), 'Associations Between Online Friendship and Internet Addiction Among Adolescents and Emergi...' by Šmahel David, Brown B. Bradford, Blinka ... (2012), and 'Clinical report - The impact of social media on children, adolescents, and families' by O'keeffe G.S., Clarke-pearson K., Mullig... (2011). Red circles are placed over the 'Vytvořit' button (1), the citation style dropdown (2), the 'Moje složky' menu (3), the 'Sdíleno se mnou' menu (4), the search bar (5), the year column (6), and the citation list (7).

1 – vytvoření nové citace nebo složky

2 – výběr/změna/přidání/odebrání citačního stylu

3 – vlastní složky/podsložky

4 – složky sdílené od jiných uživatelů

5 – vyhledávání ve vlastních citacích, nebo vytvoření nové citace zadáním ISBN/DOI/názvu publikace

6 – řazení citací

7 – seznam citací v aktuální složce

## Vzhled rozhraní konkrétní citace

The screenshot shows the detailed view of a citation in 'citace PRO PLUS'. The citation title is 'Kapitoly metodologie sociálních výzkumů' by Reichel Jiří. Below the title, there is a 'Cítace v textu:' field and a 'Cítace v seznamu literatury:' field. The 'Cítace v seznamu literatury:' field contains the citation text: 'REICHEL, Jiří, 2009. Kapitoly metodologie sociálních výzkumů [online]. Praha: Grada [cit. 2020-04-14]. Sociologie (Grada). ISBN 978-80-247-3006-6. Dostupné z: https://www.bookport.cz/kniha/kapitoly-metodologie-socialnich-vyzkumu-395/'. Below the citation text, there are two buttons: 'Upravit citaci' (1) and 'Zkopírovat citaci'. Below these buttons, there is a 'Sdílet' button (3). Below the 'Sdílet' button, there is a large text area for notes (4). At the top right, there is a search bar (5). Red circles are placed over the citation title (1), the 'Upravit citaci' button (2), the 'Sdílet' button (3), the note field (4), and the search bar (5).

1 – citace dle vybraného citačního stylu

2 – zobrazí formulář s údaji pro upravení citace

3 – úložiště – možnost přidání souboru k citaci

4 – vložení poznámky/anotace

5 – ikonky ke stažení citace (např. do Wordu, PDF, ...), umístění citace do složky, přesunutí citace do koše

## Způsoby vytvoření nové citace

The screenshot shows the 'citace PRO PLUS' interface. At the top, there is a search bar with the text 'Prohledat mé citace nebo vytvořit (zadejte ISBN, DOI, název)'. Below the search bar, there is a 'Vytvořit' button with a dropdown arrow. The dropdown menu is open, showing a list of document types. The option 'Příspěvek ve sborníku' is highlighted with a red box. Other options include 'Složka', 'Elektronická kniha', 'Část elektronické knihy', 'Elektronické periodikum', 'Elektronický článek', 'Elektronický sborník', 'Elektronický příspěvek', 'Elektronická akademická práce', 'Web', 'Webová stránka', 'Příspěvek, obrázek na webu', and 'Příspěvek na Wikipedii'. On the left side of the interface, there are sections for 'Zvolte citační styl' (set to 'ČSN ISO 690 - autor, datum'), 'Moje složky' (with a sub-menu 'Všechny citace'), 'Publikado', and 'Sdíleno se mnou'.

- **ručně** – v levém sloupci výběrem správného typu dokumentu (kapitola v knize, webová stránka, příspěvek ve sborníku atd.) a následným vyplněním povinných a volitelných údajů.
- **automaticky** – zadáním do horního pole identifikátoru ISBN (u knih nebo sborníků; v ČR najdete u titulů vydaných až po roce 1989) nebo DOI (u elektronických dokumentů, ve většině významných databází), případně dohledat podle názvu. ↓

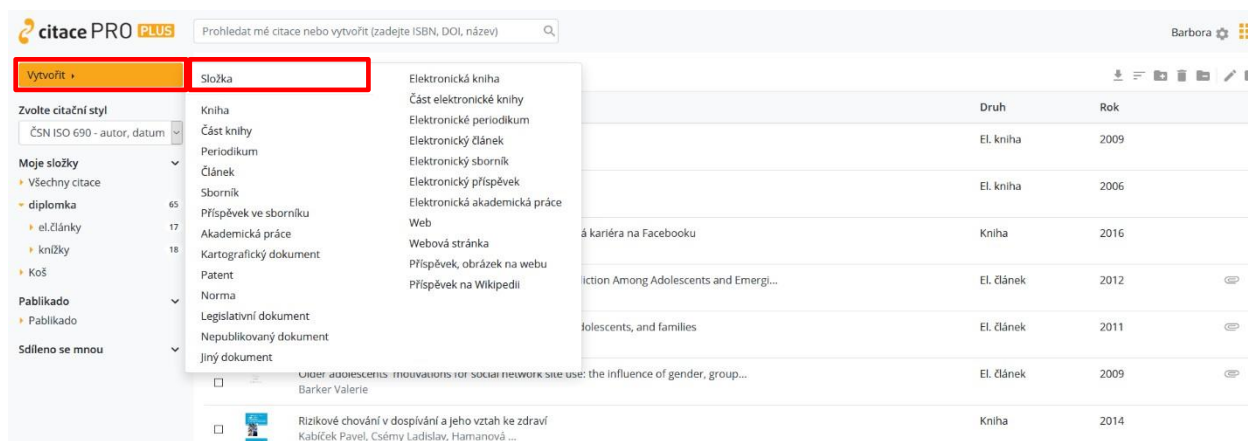
The screenshot shows the top part of the 'citace PRO PLUS' interface. The search bar, containing the text 'Prohledat mé citace nebo vytvořit (zadejte ISBN, DOI, název)', is highlighted with a red box. The search bar has a magnifying glass icon on the right side.

Konkrétní citaci můžete samozřejmě po kliknutí na **Upravit citaci** upravovat nebo mazat prostřednictvím **ikonky odpadkového koše**.

## Práce se složkami

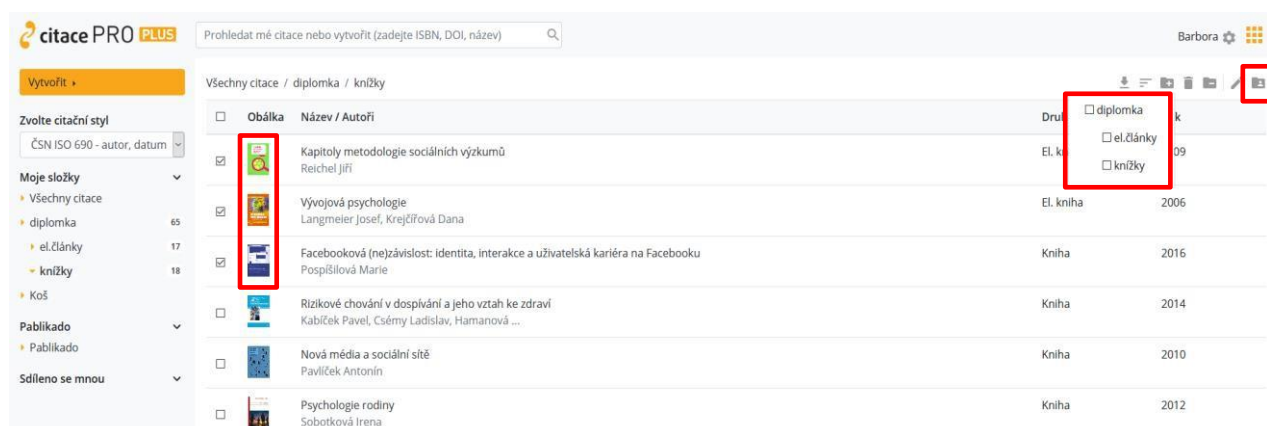
Manažer Citace PRO Plus umožňuje ukládání citací do vlastních složek/podsložek a jejich následné sdílení s jinými uživateli. Nová složka se vytvoří kliknutím na **Vytvořit** a výběrem položky **Složka**.

Složku je poté možno spravovat (**přejmenovat ji nebo smazat**) prostřednictvím **ikonky tužky** vpravo nahoře.



**Přidání** jednotlivých citací do složky umožňuje **ikonka složky se znaménkem plus** v záhlaví vpravo nahoře. Citace, které chcete přidat do složky, si vlevo označte a přes ikonku složky se znaménkem plus vpravo si vyberte, do jaké složky je chcete vložit. Poté se automaticky navýší počet citací v závorce u dané složky. Pokud budete chtít citace ze složky odstranit, použijete k tomu **ikonku složky se znaménkem minus**.

Citace se odstraní z konkrétní složky, stále však zůstanou ve složce **Všechny citace** případně i v jiných složkách, kam byly umístěny.



Citace můžete také sdílet s ostatními uživateli, kteří mají účet v **Citace PRO Plus**. Vyberte složku, kterou chcete sdílet, a v jejím záhlaví vpravo nahoře klikněte na poslední **ikonku složky se siluetou**.

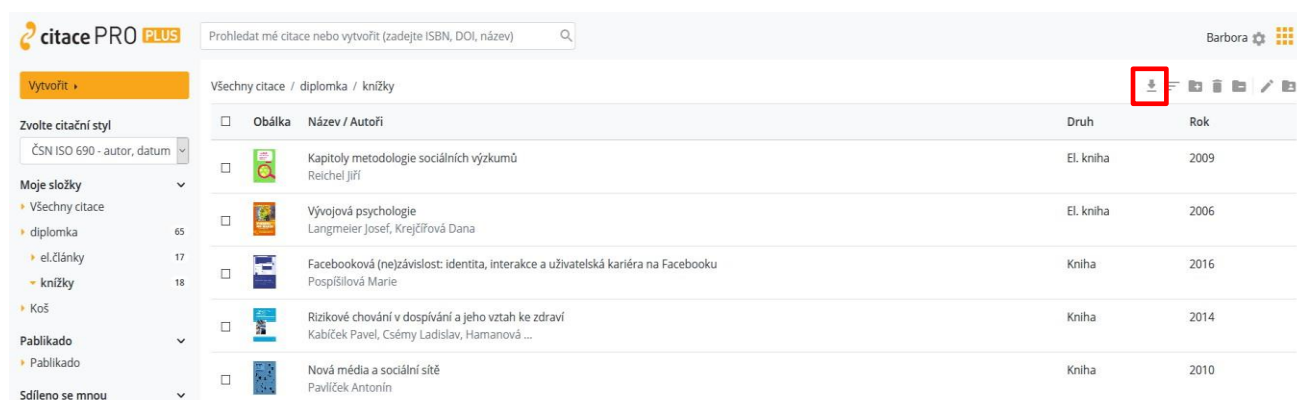
Poté můžete zvolit:

**1. sdílení veřejné přes URL** – složka bude dostupná na adrese uvedené u odkazu, adresu poté můžete poskytnout uživatelům např. emailem.

**2. sdílení s uživateli** – zadejte jednotlivé emaily uživatelů, s nimiž chcete složku sdílet; na zadané e-maily se odešle upozornění s odkazem na sdílenou složku. Pokud se uživatel do systému přihlásí, uvidí složku v levém panelu dole – sdíleno se *mnou*.

## Exportování z Citace PRO Plus

Své citace si můžete jednoduše vyexportovat z manažeru **do Wordu, Excelu, PDF, BibTEX, TEX nebo RIS** prostřednictvím **ikonky šipky**. Buď jednotlivě z detailu záznamu citace, nebo více citací současně z přehledu všech citací anebo z konkrétní složky.



citace PRO PLUS Prohledat mé citace nebo vytvořit (zadejte ISBN, DOI, název) Barbora

Vytvořit

Zvolte citační styl  
ČSN ISO 690 - autor, datum

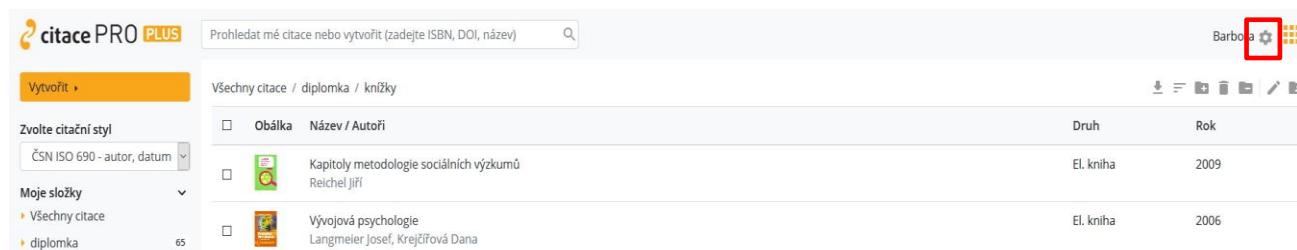
Moje složky  
Všechny citace  
diplomka 65  
el. články 17  
knížky 18  
Koš  
Publikado  
Publikado  
Sdíleno se mnou

Všechny citace / diplomka / knihy

| Obálka | Název / Autoři   | Druh      | Rok  |
|--------|--|-----------|------|
|        | Kapitoly metodologie sociálních věd<br>Reichel Jiří  | El. kniha | 2009 |
|        | Vývojová psychologie<br>Langmeier Josef, Krejčířová Dana   | El. kniha | 2006 |
|        | Facebooková (ne)závislost: identita, interakce a uživatelská kariéra na Facebooku<br>Pospíšilová Marie | Kniha     | 2016 |
|        | Rizikové chování v dospívání a jeho vztah ke zdraví<br>Kabiček Pavel, Cšerný Ladislav, Hamanová ...    | Kniha     | 2014 |
|        | Nová média a sociální síť<br>Pavliček Antonín  | Kniha     | 2010 |

## Import z jiného manažeru nebo z databází do Citace PRO Plus

Pokud používáte jiný citační manažer, můžete si z něj záznamy (vygenerované citace) jednoduše přenést do manažeru Citace PRO Plus. Stačí v tom původním najít funkci exportovat a vybrat výstupní formát **RIS**. Stáhne se soubor, který nahrajete přes **ikonku ozubeného kolečka** na horní liště. Vyberete **Importy** a níže u položky **Import RIS** nahrajete soubor z vašeho disku.



citace PRO PLUS Prohledat mé citace nebo vytvořit (zadejte ISBN, DOI, název) Barbora

Vytvořit

Zvolte citační styl  
ČSN ISO 690 - autor, datum

Moje složky  
Všechny citace  
diplomka 65

Všechny citace / diplomka / knihy

| Obálka | Název / Autoři   | Druh      | Rok  |
|--------|--|-----------|------|
|        | Kapitoly metodologie sociálních věd<br>Reichel Jiří      | El. kniha | 2009 |
|        | Vývojová psychologie<br>Langmeier Josef, Krejčířová Dana | El. kniha | 2006 |



**citace PRO PLUS** Prohledat mé citace nebo vytvořit (zadejte ISBN, DOI, název)

**Doplňěk MS Word - předchozí verze (pouze pro Windows)**  
 Vkládejte citace do textu přímo v prostředí Microsoft Word a nechte si následně vygenerovat seznam literatury ve vaší práci. Můžete citovat i formou poznámek pod čarou nebo si vybrat z mnoha dalších citačních stylů.

Stáhnout doplňěk pro  Office 32 bit nebo  Office 64 bit

1. Odinstalujte si dle [návodu](#) předchozí verzi doplňku (pokud máte).
2. Stáhněte si doplňěk verze 4.0.5 pro [Office 32 bit](#) nebo [Office 64 bit](#) a nainstalujte. Jak zjistím, [jakou verzi Office používám?](#)

Podpora OS Windows 10 a zároveň v MS Word verze 2013, 2016, 2019 a Office 365. Jiné systémy (např. Windows 7, xOS, Ubuntu) a textové editory (např. Open Office) nepodporujeme.

3. Spusťte MS Word a přihlaste se vložením kódu:

Pokud se vám doplňěk nepodařilo nainstalovat, najdete radu v [často kladených dotazech](#).

Přečtěte si [podrobný návod](#) k instalaci a použití (v PDF).

---

**Importy**  
 Převeďte si do Citace PRO vaše citace z jiných systémů, které používáte.

**Import RIS**

1. Stáhněte si záznamy v RIS
2. Uložený soubor zde nahrajte:

Soubor nevybrán

**Import záznamů z MS Excel 2007-2013**

1. Stáhněte si ukázkový soubor pro import [knih, článků](#) nebo [obecný import](#) a upravte jej.
2. Uložený soubor zde nahrajte:

Soubor nevybrán

Založí se nová složka RIS, do níž se nahrají všechny záznamy ze souboru, které si pak můžete zkopírovat do jiných složek ve svém účtu.

Do manažeru si můžete nahrávat také **citace z databází** dostupných v rámci Univerzity Palackého (EBSCO, ProQuest, SpringerLink, JSTOR, ...). U databáze EBSCO jednoduše jedním kliknutím na ikonku u daného článku. V prohlížeči se potom otevře stránka Citace PRO Plus a zobrazí se formulář s vyplněnými daty, který můžete dle potřeb upravit. Zároveň se vygeneruje výsledná citace.

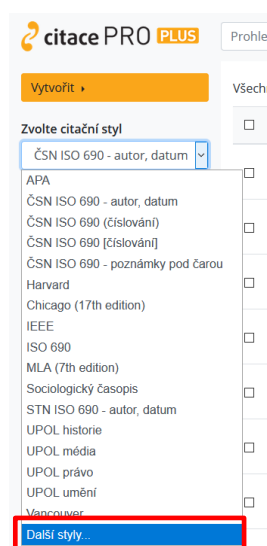
6. [Higher self-stigma is related to lower likelihood of disclosing military sexual trauma during screening in female veterans.](#)

Andresen, Felicia J.; Blais, Rebecca K.; Psychological **Trauma**: Theory, Research, Practice, and Policy, Vol 11(4), May, 2019 Special Issue: **Trauma** and the Military: The Impact on Relationships, Cognitions and Beliefs, and Association Co-Morbid Symptomatology. pp. 372-378. Publisher: Educational Publishing Foundation; [Journal Article]. Databáze: APA PsycArticles

**Témata:** Military Veterans; Self-Disclosure; Sexual Abuse; **Stigma**; **Trauma**; Adulthood (18 yrs & older); Female

U jiných databází je potřeba provést import přes soubor **ve formátu RIS** a nahrát jako externí soubor do Citace PRO Plus (v databázi hledejte ikonku Export (Save); stažení a nahrání ve formátu RIS poté proveďte stejným způsobem jako při importování z jiného manažeru – viz výše). U databází, které formát RIS nepodporují, můžete zkusit využít identifikátor DOI u daného článku (pokud existuje) anebo vytvořit citaci postupným zadáváním povinných údajů ručně.

## Změna citačního stylu



Citace v systému i při exportech se generují dle aktuálně vybraného citačního stylu. Vlevo v panelu jej můžete libovolně střídat a zobrazování citací se změní. Pokud není požadovaný styl v nabídce, klikněte na **Další styly...** a potom na **Přidat styl**. Napíšete název stylu a kliknutím na ikonku šipky jej přidáte do své nabídky stylů na úvodní stránce.

## Doplňky do prohlížečů

K citačnímu manažeru Citace PRO Plus si můžete nainstalovat i doplněk do prohlížeče (**Google Chrome, Mozilla Firefox nebo Microsoft Edge**), který na webové stránce vyhledá ISBN nebo DOI a následně vytvoří citaci. Vpravo nahoře kliknete na **ikonku ozubeného kolečka**, vyberete možnost **Doplňky**, vyberete si prohlížeč a dále postupujete podle pokynů.

Screenshot of the Citace PRO PLUS interface. The top bar contains the logo, a search bar with the text 'Prohledat mé citace nebo vytvořit (zadejte ISBN, DOI, název)', and a 'Radek' button. The main content area is titled 'Doplňky' and contains two columns of information. The left column is for 'Doplňěk pro Microsoft Word pro Windows i macOS', including a 'Získat doplněk pro Microsoft Word' button and a code 'pAYjBkdRbFCw2twPCpXaYcyXYFbwY1HX'. The right column is for 'Doplňky do prohlížečů', with buttons for 'Nainstalovat rozšíření do Google Chrome', 'Nainstalovat rozšíření do Mozilla Firefox', and 'Nainstalovat rozšíření do Microsoft Edge'. At the bottom, there is a section for 'Doplňěk MS Word - předchozí verze (pouze pro Windows)' with a warning icon.

Po nainstalování doplňku do prohlížeče se v liště u adresního řádku (vpravo nahoře) objeví ikonka s logem citačního manažeru Citace PRO Plus , s jejíž pomocí bude doplněk fungovat.

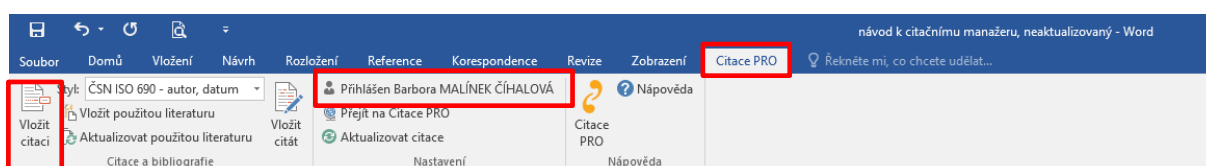


## Doplňěk do MS Word

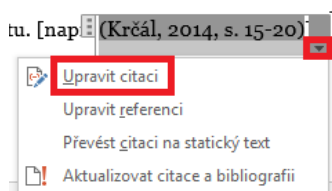
Využít můžete také rozšíření do MS Word, které umožňuje vkládat citace během psaní odborného textu a vytvářet soupis použité literatury.

**POZOR!** Citační styl lze kdykoliv v průběhu psaní textu změnit. Jedinou **výjimkou jsou poznámky pod čarou**. Pokud je zvolíte, nelze je pak změnit.

Doplňěk do MS Word si nainstalujete podobně jako doplňky do prohlížečů – opět půjdete přes ikonku ozubeného kolečka, vyberete možnost **Doplňky** a postupujete podle pokynů. Na této stránce také máte k dispozici **svůj unikátní kód**, který po instalaci doplňku do Wordu a otevření souboru ve formátu Word zkopírujete do okna, které se vám otevře po kliknutí na **Přihlásit se** v nově vzniklé záložce Citace PRO. Dojde ke spárování doplňku a vašeho účtu v citačním manažeru a poté již uvidíte své jméno.

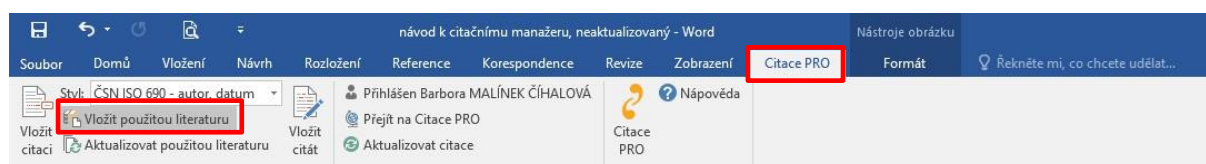


Při psaní textu potom jednoduše vložíte citaci kliknutím na **Vložit citaci**. Zobrazí se seznam citací z vašeho účtu, vyberete tu správnou a kliknete na vložit. Za textem se objeví zkrácená citace dle použitého citačního stylu ve formě „objektu“ (např. (Krčál, 2014, s. 15-20) ) Kliknutím na rozbalovací šipku potom můžete citaci upravovat, např. zadat **rozsah stran, potlačit autora atp.** – zadávejte jen samotná čísla, s. nebo pp. se doplní samo.



Po kliknutí mimo objekt lze pokračovat v psaní. Kliknutím na citaci můžete „objekt“ kdykoliv znovu vyvolat.

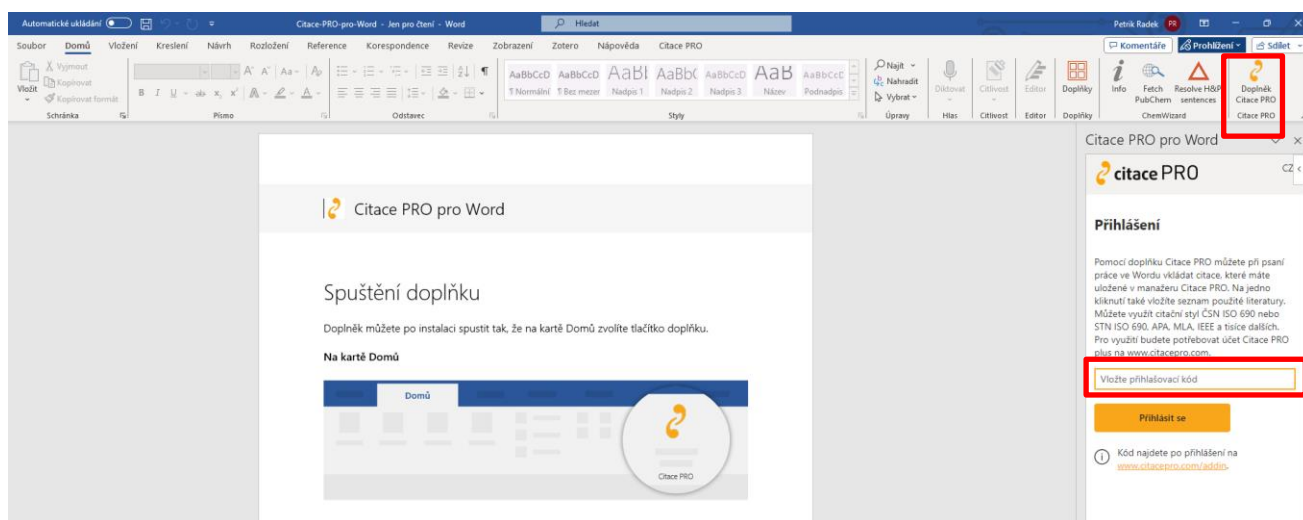
Na konec textu si můžete potom vygenerovat **soupis použité literatury**. Umístěte kurzor na místo, kde se má literatura nahrát a klikněte na tlačítko **Vložit použitou literaturu** v liště Citace PRO. Z citací použitých v textu se vygeneruje seznam použité literatury.




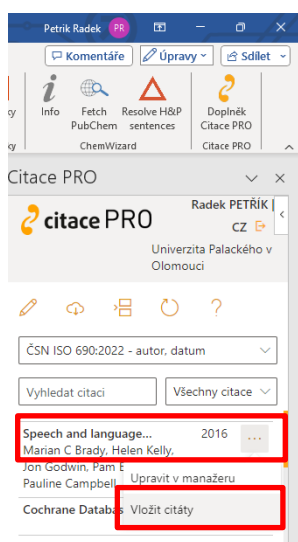
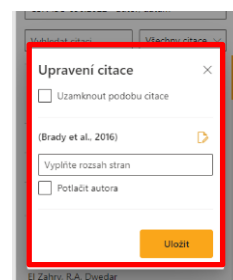
## Doplňěk do Wordu – novější verze

Novější verzi doplňku do Wordu, která podporuje operační systémy **Windows 10, 11 a macOS**, nainstalujete opět přímo ze záložky **Doplňky** v manažeru nebo z obchodu Microsoft store. Po úspěšné instalaci se ve Wordu na kartě **Domů** objeví nová ikona **Doplňěk Citace Pro**. Po kliknutí na


tuto ikonu se na pravé straně Wordu vysune okno, kam je pro přihlášení opět nutno zadat Váš unikátní kód, který najdete v manažeru v záložce *Doplňky*.



Po přihlášení dojde k propojení manažeru s doplňkem a Vy můžete začít vkládat citace – buďto přímo výběrem ze seznamu anebo skrze vyhledávací pole. Jednotlivé záznamy můžete po vložení do dokumentu editovat pomocí ikony tužky  a přidat konkrétní stranu nebo uzamknout podobu citace. Doplňek zároveň umožňuje do jedné závorky vložit i více autorů. Pokud se rozhodnete v textu odkazovat pomocí poznámek pod čarou, pamatujte na to, že je třeba nejdříve danou poznámku vytvořit ve Wordu přes kartu *Reference* skrze možnost *Vložit pozn. pod čarou*. Následně je třeba kliknout do vytvořené poznámky pod čarou a zvolit požadovanou citaci z doplňku.



### Vkládání přímých citací

Kromě citací do textu je skrze doplňek možné ve Wordu vkládat i naformátované přímé citace, tzv. citáty. Konkrétní citát je však nejprve třeba vytvořit přímo v prostředí citačního manažeru. Pro jeho vložení do textu je nutné kliknout na ikonu tří teček na pravé straně záznamu **...** a následně na *Vložit citáty*. Pokud budete chtít do vašeho dokumentu vložit bibliografický seznam citací, je nutné nejprve kliknout na odpovídající místo ve Wordu, kam si seznam citací přejete vložit. Následně stačí pokliktat na třetí ikonu v postranním panelu doplňku *Vložit seznam použité literatury*. Pokud si přejete změnit  metodu odkazování v textu nebo citační styl, stačí jej vybrat v nabídce nacházející se pod sadou pěti oranžových ikon. Po zvolení by se měly všechny citace automaticky naformátovat dle zvoleného citačního stylu. Jen u poznámek pod čarou opět platí, že jakmile si je zvolíte, nelze je měnit.

## Aplikace PABLIKADO

Ke každé citaci si můžete uložit PDF soubor pro vlastní potřebu a využít aplikaci Pablikado k jeho čtení nebo úpravám. **Pablikado je určeno pro mobilní zařízení s Androidem a je ke stáhnutí na Google Play (<http://play.google.com>).** Kromě čtení si můžete ve svých dokumentech vytvářet poznámky, podtrhávat a zvýrazňovat části textů, kreslit a psát přímo do textů různými barvami nebo vyhledávat slova v textu. Aplikace otevírá soubor na poslední zobrazené stránce, takže nemusíte zdlouhavě hledat, kde jste skončili se čtením. Samozřejmostí je synchronizace mezi zařízeními, své dokumenty s poznámkami tak máte stále u sebe. Pro přihlášení do aplikace lze využít přihlašování jako do Citace PRO Plus.

**V případě dotazů se na nás neváhejte obrátit:**

[iv@upol.cz](mailto:iv@upol.cz) | [bis@upol.cz](mailto:bis@upol.cz)

585 631 743

FB skupina: [I LOVE E-ZDROJE UPOL](#)

Messenger: [I Love E-zdroje Upol](#)